



**AUDIÊNCIA
DE CUSTÓDIA**

SISTAC – Sistema de Audiência de Custódia

Manual do usuário



Sumário

1. Apresentação	3
2. Acesso ao sistema	5
3. Página inicial do sistema	7
4. Autuado.....	9
4.1. Cadastrar autuado.....	9
4.2. Pesquisar autuado.....	12
5. Audiência.....	12
5.1. Cadastrar Audiência	12
5.1.1. Aba Procedimentos	14
5.1.2. Aba Audiência.....	20
5.1.3. Aba Decisão	23
5.2. Pesquisar Audiência	26
6. Relatórios	27
6.1. Relatório Gráfico Estatístico	28
6.2. Relatório Gerencial.....	29



1. Apresentação

O Sistema de Audiência de Custódia – SISTAC, concebido pelo Conselho Nacional de Justiça, foi desenvolvido com a finalidade de gerar o (i) registro das audiências de custódia e a (ii) produção das atas resultantes desse ato.

Estruturado a partir da difusão do projeto “Audiência de Custódia” pelo Ministro Ricardo Lewandowski, o SISTAC foi criado com o objetivo de dar celeridade ao procedimento de registro das apresentações dos cidadãos presos em flagrante a um juiz, no prazo de 24 horas, como também com o propósito de disponibilizar ferramenta apta a dar efetividade aos preceitos vigentes da Resolução no. 213, de 15 de dezembro de 2015, deste Conselho Nacional de Justiça.

As funcionalidades simples e objetivas trazidas pelo SISTAC possibilitam sua operabilidade sem entraves, de maneira a auxiliar o magistrado e os servidores que o utilizam, na realização da audiência e na captação de dados para controle estatístico. A uniformidade do meio e da estruturação dos resultados advindos da rotina implementada nos estados, possibilitará chegar-se a números consolidados e fidedignos do que chamamos de “porta de entrada” do sistema prisional brasileiro, colocando, ainda, à disposição dos magistrados, membros do Ministério Público, Defensores Públicos e Advogados um instrumento eficiente e capaz de desonerá-los do dispêndio de tempo que, geralmente se observa, com realização do registro manual, em momento tão valioso da persecução penal.

Destarte, o SISTAC se prestará a coletar e reunir informações completas sobre o atuado, compiladas pelo Poder Judiciário, a partir do relato do próprio atuado em flagrante no momento da apresentação em Juízo, aproximando jurisdicionados e órgãos envolvidos na realização das audiências de custódia, o que favorecerá, sobremaneira, o minucioso exame e a justa decisão judicial acerca da prisão ocorrida.

Insta ressaltar que a ferramenta apresentada armazenará registros já efetuados, colocando à disposição do operador a consulta a assentamentos



CNJ

CONSELHO
NACIONAL
DE JUSTIÇA

anteriores, de modo que, havendo novo registro para um autuado já identificado, haverá a possibilidade de atualização do seu perfil e a vinculação de uma nova ata de audiência.

Ademais, todos os campos de questionamentos objetivos possibilitam filtros de pesquisa necessários ao quadro estatístico mencionado.

Como toda ferramenta de informática, o SISTAC não é um produto pronto e acabado em si mesmo. Com a sua implementação e utilização, novos ajustes poderão ser sugeridos, já que a prática tem demonstrado sempre um acerto maior, podendo ser alvo de atualizações e aprimoramentos. TANGERÁ ao Departamento de Monitoramento e Fiscalização do Sistema Carcerário e do Sistema de Execução de Medidas Socioeducativas – DMF e ao Departamento de Tecnologia da Informação deste Conselho Nacional de Justiça, analisar as sugestões propostas e decidir por sua conveniência e relevância para todos os seus usuários.

Ao Poder Judiciário cabe a nobre missão de conferir aplicabilidade às normas do direito pátrio, como também às aquelas de direito internacional ratificadas pelo Estado Brasileiro, além de fomentar a reestruturação do sistema de justiça criminal. Acreditando que o caminho mais acertado para o ajuste dessa missão é a integração entre os órgãos do Poder Judiciário, o Conselho Nacional de Justiça, por meio do Departamento de Monitoramento e Fiscalização do Sistema Carcerário e do Sistema de Execução de Medidas Socioeducativas – DMF, propõe e disponibiliza o SISTAC como ferramenta hábil a concretizar esses objetivos.



2. Acesso ao sistema

O acesso ao sistema de Audiência de Custódia – SISTAC é feito através do endereço eletrônico <https://www.cnj.jus.br/corporativo/>.

ATENÇÃO: O acesso pode ser feito através dos navegadores **Chrome, Firefox, Internet Explorer (versão 9 ou superior) e Safari (versão 5 ou superior)**.

Ao acessar o endereço eletrônico do sistema o usuário será direcionado para a tela de acesso, conforme figura abaixo:

The image shows a screenshot of the login page for the 'Sistema de Controle de Acesso' (SISTAC). The page header includes the CNJ logo and the text 'CONSELHO NACIONAL DE JUSTIÇA' and 'Sistema de Controle de Acesso'. The main content area contains a login form with two input fields: 'CPF:' and 'Senha:'. Below the 'Senha:' field is a link that says 'Esqueceu sua senha?'. To the right of the input fields is a button labeled 'Entrar'. Three green callout boxes provide instructions: the first points to the CPF field with the text '1º passo: digite o número de seu CPF.'; the second points to the password field with '2º passo: digite a sua senha de acesso'; and the third points to the 'Entrar' button with '3º passo: clique em entrar.' Below the form, there is contact information: 'Para maiores informações: sistemasnacionais@cnj.jus.br (61) 2326-5353'. At the bottom of the page, there is a footer that reads 'Sistema de Controle de Acesso - Conselho Nacional de Justiça'.

Na tela de acesso o usuário deverá digitar o seu CPF e senha de acesso ao sistema. Após, clicar no botão entrar.

ATENÇÃO!

O acesso dos usuários ao Sistema continua sendo gerido pelas respectivas Corregedorias gerais de cada Tribunal, responsável pelo cadastro do usuário e fornecimento de senhas de acesso, obedecendo ao caráter sigiloso do referido Sistema.



Após clicar no botão “Entrar”, o usuário será direcionado para a tela “Sistemas de Controle de Acesso”, conforme figura abaixo:

The screenshot shows the CNJ system interface. At the top, there is a navigation menu with options: Principal, Usuários, Sistemas, Órgãos, Chamados, Comunicado Interno, Relatórios, Outros, Voltar, Manual, and Sair. Below the menu, the section "Sistemas disponíveis:" contains a table with the following data:

Sistema	Sigla	Perfil
Cadastro Nacional de Adoção	CNA	Juiz
Cadastro Nacional de Adoção Novo	CNANOVO	Magistrado
Cadastro Nacional de Adolescentes em Conflito com a Lei	CNACL	Juiz
Cadastro Nacional de Adolescentes em Conflito com a Lei (Novo)	CNACL_NOVO	Juiz
Cadastro Nacional de Adolescentes em Conflito com a Lei (Novo) **** TESTE ****	CNACLNOVO_TESTE	Administrador
Cadastro Nacional de Condenados por Ato de Improbidade Administrativa e por Ato que implique Inelegibilidade	CNCIAI	Magistrado
Cadastro Nacional de Crianças Acolhidas	CNCA	Juiz
Cadastro Nacional de Inspeções em Unidades de Internação e Semiliberdade	CNIUIS	Administrador Regional
Cadastro Nacional de Inspeções nos Estabelecimentos Penais	CNIIEP	Administrador
Cadastro Nacional de Instrutores da Justiça Consensual Brasileira	CJJUC	Administrador
Justiça em Números	JUSNUM	Representante do tribunal
Metas de Nivelamento das Corregedorias - 2014	METASNIV	Operador Autorizado
Metas-Enasp	M-ENASP	Representante do Tribunal
Metas Enasp 2.0	M-ENASP2	Representante do tribunal
Serventia Judicial de 1º Grau	SERV1	SJ1 - Serventia
Serventia Judicial de 2º grau	SERV2	MAG - Magistrado
Sistema Controle de Processos - DTI	SCP	Administrador
Sistema de Cadastro de Instrutores	SISCADI	Administrador
Sistema de Controle de Acesso	SCA	Administrador
Sistema de Audiência de Custódia	SISTAC	Administrador
Sistema Nacional de Bens Apreendidos	SNBA	Magistrado
Banco Nacional de Mandado de Prisão	BNMP	Administrador
Sistema Nacional de Controle de Interceptações	SNCI	Administrador Regional

A green arrow points to the "Sistema de Audiência de Custódia" row. Below the table, the "Meus Dados:" section is visible, with a callout box stating: "Neste espaço você pode atualizar seus dados cadastrais." The "Atualização dos Dados Cadastrais" form includes fields for CPF (999.888.777-14), Nome (MOAB ALIPIO DA SILVA NASCIMENTO), E-mail Principal (*), and E-mail 2 (*). The E-mail Principal field is set to masnascimento@tjba.jus.br with a dropdown menu set to "Institucional". The E-mail 2 field is set to moabalipio@yahoo.com.br with a dropdown menu set to "Pessoal". There is a "Mais um email" link with a plus icon.

Na página acima o usuário clicará na opção “Sistema de Audiência de Custódia” para ter acesso ao sistema de produção do SISTAC.

Nesta tela o usuário ainda terá a opção de alterar seus dados cadastrais.

Para alterar os dados cadastrais deverá proceder da seguinte forma:

1. Escolher a informação que deseja alterar/atualizar; e
2. Clicar em “Atualizar meu Cadastro”.
3. O seu navegador de internet irá abrir uma janela com a mensagem “Deseja realmente alterar os dados?”. Para confirmar basta clicar em OK.
4. Pronto! Seu cadastro já foi alterado e aparecerá a tela abaixo:



Meus Dados:

Atualização dos Dados Cadastrais

CPF: 999.888.777-14
Nome: TESTE 123
E-mail Principal: (*) avsossai@tj.jus.br Tipo: (*) Institucional Mais um email
Telefone: (*) (61)2222-1111 (XX)XXXX-XXXX Tipo: (*) Trabalho Mais um telefone

Atualizar meu Cadastro

Dados alterados com sucesso!

Mensagem de alteração de dados.

3. Página inicial do sistema

Para acessar o sistema de produção Clique em **“Sistema de Audiência de Custódia”** e será direcionado para a página inicial do sistema, conforme figura abaixo:

APRESENTAÇÃO

O Sistema de Audiência de Custódia – SISTAC, concebido pelo Conselho Nacional de Justiça, foi desenvolvido com a finalidade de gerar o (i) registro das audiências de custódia e a (ii) produção das atas resultantes desse ato.

Estruturado a partir da difusão do projeto “Audiência de Custódia” pelo Ministro Ricardo Lewandowski, o SISTAC foi criado com o objetivo de dar celeridade ao procedimento de registro das apresentações dos cidadãos presos em flagrante a um juiz, no prazo de 24 horas, como também com o propósito de disponibilizar ferramenta apta a dar efetividade aos preceitos vigentes da Resolução no. 66, de 27 de janeiro de 2009, deste Conselho Nacional de Justiça.

As funcionalidades simples e objetivas trazidas pelo SISTAC possibilitam sua operabilidade sem entraves, de maneira a auxiliar o magistrado e os servidores que o utilizam, na realização da audiência e na captação de dados para controle estatístico. A uniformidade do meio e da estruturação dos resultados advindos da rotina implementada nos estados, possibilitará chegar-se a números consolidados e fidedignos do que chamamos de “porta de entrada” do sistema prisional brasileiro, colocando, ainda, à disposição dos magistrados, membros do Ministério Público, Defensores Públicos e Advogados um instrumento eficiente e capaz de desonerá-los do dispêndio de tempo que, geralmente se observa, com realização do registro manual, em momento tão valioso da persecução penal.

Destarte, o SISTAC se prestará a coletar e reunir informações completas sobre o autuado, compiladas pelo Poder Judiciário, a partir do relato do próprio autuado em flagrante no momento da apresentação em Juízo, aproximando jurisdicionados e órgãos envolvidos na realização das audiências de custódia, o que favorecerá, sobremaneira, o minucioso exame e a justa decisão judicial acerca da prisão ocorrida.

Insta ressaltar que a ferramenta apresentada armazenará registros já efetuados, colocando à disposição do operador a consulta a assentamentos anteriores, de modo que, havendo novo registro para um autuado já identificado, haverá a possibilidade de atualização do seu perfil e a vinculação de uma nova ata de audiência.

Ademais, todos os campos de questionamentos objetivos possibilitam filtros de pesquisa necessários ao quadro estatístico mencionado.

Como toda ferramenta de informática, o SISTAC não é um produto pronto e acabado em si mesmo. Com a sua implementação e utilização, novos ajustes poderão ser sugeridos, já que a prática tem demonstrado sempre um acerto maior, podendo ser alvo de atualizações e aprimoramentos. Tãgerá ao Departamento de Monitoramento e Fiscalização do Sistema Carcerário e do Sistema de Execução de Medidas Socioeducativas – DMF e ao Departamento de Tecnologia da Informação deste Conselho Nacional de Justiça, analisar as sugestões propostas e decidir por sua conveniência e relevância para todos os seus usuários.

Ao Poder Judiciário cabe a nobre missão de conferir aplicabilidade às normas do direito pátrio, como também àqueles de direito internacional ratificadas pelo Estado Brasileiro, além de fomentar a reestruturação do sistema de justiça criminal. Acreditando que o caminho mais acertado para o ajuste dessa missão é a integração entre os órgãos do Poder Judiciário, o Conselho Nacional de Justiça, por meio do Departamento de Monitoramento e Fiscalização do Sistema Carcerário e do Sistema de Execução de Medidas Socioeducativas – DMF, propõe e disponibiliza o SISTAC como ferramenta hábil a concretizar esses objetivos.

Sistema de Audiência de Custódia - Conselho Nacional de Justiça
Versão: 1.0.1.3

**CNU**CONSELHO
NACIONAL
DE JUSTIÇA

Na página principal o usuário encontrará funcionalidades de acessibilidade e operacionalidade do sistema:

- Funções de diminuir e aumentar fonte
- Função tamanho normal da letra
- Função alto contraste
- Identificação da Vara de lotação
- Identificação do Usuário
- Função sair
- Página Inicial
- Atuado
 - Cadastrar
 - Pesquisar
- Audiência
 - Cadastrar
 - Pesquisar
- Relatórios
 - Gráficos Estatísticos
 - Relatório Gerencial
- Ajuda
 - Manual do usuário
 - Tutorial



4. Autuado

4.1. Cadastrar autuado

O formulário de cadastro de autuado consiste no preenchimento de duas abas **Dados do autuado** e **Outras informações do autuado**.

Na tela de cadastro os campos marcados com asterisco (*) são de preenchimento obrigatório. Caso o usuário não preencha esses campos, o sistema irá exibir uma mensagem de erro indicando os campos pendentes de preenchimento.

Aba **Dados do autuado**:

[Dados do autuado](#) [Outras informações do autuado](#)

Informações Básicas

* Nome: Nome social:

* Nome da mãe: Nome do pai:

Data de Nascimento: Estado civil: Não informado

Nacionalidade: BRASIL

Idiomas do autuado:

* Gênero: Não informado

Documento: Número:

Documentos		
Documento	Número	Ação
Nenhum documento informado		

Endereço

UF: Cidade:

Endereço:

Complemento:

Contato

Telefone Principal: Celular:

Nome do contato: Telefone de contato:



Aba **Outras informações do autuado:**

Dados do autuado Outras informações do autuado

Informações complementares

Cor: Indígena:

Escolaridade: Estuda:

Emprego formal: Emprego informal:

Antecedentes Criminais:

Dependentes:

Doenças graves: HIV / Aids Tuberculose Hepatite Hanseníase Diabetes
 Transtorno Mental Outras

Faz uso de medicamentos obrigatórios:

Indicativos de deficiência: Física Visual Auditiva Intelectual Múltipla

Dependente Químico:

Após salvar as informações, o sistema irá perguntar se o usuário deseja cadastrar uma audiência para o autuado.

Autuado ✕

⚠ O autuado foi cadastrado com sucesso. Deseja cadastrar uma audiência para este autuado?

Selecionando a opção **Sim**, o sistema direciona o usuário para a tela de cadastro de audiência, com as informações do autuado já preenchidas.



Cadastro de Audiência

Autuado

Autuado: Abigail Costa

Nome da mãe: Maria Fernanda Costa

Gênero: Feminino

Nome Social: Abigail Costa

Data de nascimento: 01/03/1979

Cidade: Brasília

Pesquisar autuado

Procedimentos

Audiências

Detalhes

Tipo de Prisão: Cautelar

* Número do Auto de Prisão em Flagrante:

Origem do APF: Não informado

* Número do Processo:

Data do fato:

Arma apreendida:

Há relato de tortura ou maus tratos?

* Incidência Penal: Adicionar Incidência Penal...

Incidências/tipos penais selecionados Ação

Nenhum registro encontrado

Excluir selecionados

Detalhamento da incidência penal:

Droga apreendida:

Observações:

Salvar e avançar



4.2. Pesquisar autuado

Para pesquisar um determinado autuado, basta inserir os dados para pesquisa nos campos correspondentes. Ao clicar em **Pesquisar autuado**, O sistema exibirá o resultado da pesquisa na tela:

Autuado

Nome do autuado:

Nome social:

Pai:

Mãe:

Data de Nascimento:

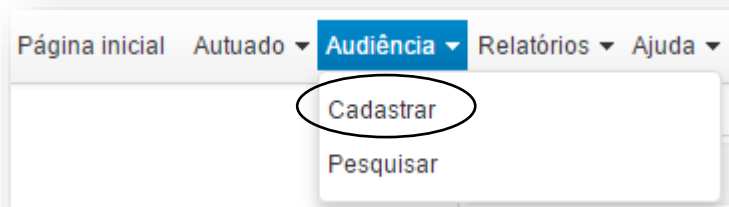
Nome	Nome Social	Data de nascimento	Ação
Abigail Costa	Abigail Costa	01/03/1979	<input type="button" value="✎"/> <input type="button" value="🗑"/>

Total de registros: 1

5. Audiência

5.1. Cadastrar Audiência

Para cadastrar uma audiência o usuário deve acionar a opção **Audiência > Cadastrar** situada no menu da tela:





ATENÇÃO!

Para realizar o cadastro da audiência é necessário o cadastro do autuado.

Buscar Autuado

Autuado

Nome do autuado:

Nome Social:

Data de Nascimento:

Nome	Nome Social	Mãe	Data de nascimento	Naturalidade	Ação
Nenhum autuado encontrado					

Após preencher os campos de pesquisa e *clique* em **Pesquisar autuado** o sistema exibirá o resultado da pesquisa. *Clique* no botão situado na coluna **Ação** e a tela de **Cadastro de Audiência** será carregada juntamente com os dados cadastrado do autuado.

Caso o autuado selecionado não seja o correto, basta *clique* na opção **Pesquisar autuado** e informar os campos de pesquisa novamente.

Cadastro de Audiência

Autuado

Autuado: Abigail Costa

Gênero: Feminino

Data de nascimento: 01/03/1979

Nome da mãe: Maria Fernanda Costa

Nome Social: Abigail Costa

Cidade: Brasília



As seguintes abas serão exibidas para preenchimento:

- Procedimentos
- Audiência
- Decisão

ATENÇÃO!

É necessário o preenchimento dos campos obrigatórios marcados com asterisco (*) para prosseguir à aba seguinte e concluir o cadastro.

5.1.1. Aba Procedimentos

Procedimentos | Audiência | Decisão

Tipo de Prisão:

* Número do Auto de Prisão em Flagrante:

Origem do APF:

* Número do Processo:

Data do fato:

Arma apreendida:

Há relato de tortura ou maus tratos?

* Incidência Penal:

<input type="checkbox"/>	Incidências/tipos penais selecionados	Ação
Nenhum registro encontrado		
<input type="button" value="Excluir selecionados"/>		

Detalhamento da incidência penal:

Droga apreendida:

Observações:



Ao selecionar a opção **Cautelar** no campo **Tipo de prisão**, o sistema exibirá os campos correspondentes à opção selecionada.

Procedimentos | Audiência | Decisão

Tipo de Prisão: **Cautelar**

* Número do Processo: Data do fato:

Arma apreendida:

Há relato de tortura ou maus tratos?

Há registro da tortura ou maus tratos?

Registro Fotográfico

Registro audiovisual

Outro

* Incidência Penal:

<input type="checkbox"/>	Incidências/tipos penais selecionados	Ação
Nenhum registro encontrado		
<input type="button" value="Excluir selecionados"/>		

Detalhamento da incidência penal:

Droga apreendida:

Observações:



Ao marcar a opção **Há relato de tortura ou maus tratos?** O sistema carregará o campo **Tortura ou maus-tratos ocorreram mediante ação da** e suas respectivas opções:

Há relato de tortura ou maus tratos?

Tortura ou maus-tratos ocorreram mediante ação da:

- Polícia Civil
- Polícia Militar
- Polícia Federal
- Outros

O mesmo ocorrerá com o campo **Há sinais aparentes de tortura ou maus-tratos?:**

Há sinais aparentes de tortura ou maus-tratos?

Há registro da tortura ou maus-tratos?

- Registro Fotográfico
- Registro audiovisual
- Outro

Ao selecionar a opção **Adicionar Incidência Penal...**, no campo **Incidência Penal**, a tela de pesquisa de incidências será exibida:

Cadastro de Audiência

Incidentes/Tipos Penais

Pesquisa:

- 287 - Direito Penal
- 11068 - Direito Penal Militar

Incidentes/tipos penais selecionados	Ação
Nenhum registro encontrado	



O usuário pode preencher o campo **Pesquisa** com o nome da incidência para vinculação à audiência e *clicar* em **Buscar**. O sistema exibirá o item pesquisado:

The screenshot shows a web interface titled "Incidências/Tipos Penais". At the top, there is a search bar labeled "Pesquisa:" containing the text "crime tentado". To the right of the search bar are two buttons: "Buscar" and "Limpar". Below the search bar, a list box contains a single item: "5555 - Crime Tentado". To the left of this item is a small square checkbox. Below the list box is a button labeled "Incluir". At the bottom of the interface, there is a table with two columns: "Incidências/tipos penais selecionados" and "Ação". The table is currently empty, displaying the text "Nenhum registro encontrado". Below the table is a button labeled "Concluir".

Ou poderá selecionar o item ao *clicar* na árvore de seleção:

The screenshot shows the same "Incidências/Tipos Penais" interface. The search bar is empty. Below it, a tree view is expanded, showing a list of legal categories. An arrow points to the first item in the tree: "287 - Direito Penal". Under this category, several sub-items are listed, including "3692 - Contravenções Penais", "10950 - Crime / Contravenção contra Criança / Adolescente", "10951 - Crime / Contravenção contra Idoso", "5865 - Crime Culposo", "5555 - Crime Tentado", "11414 - Crime/contravenção decorrente de conflito fundiário coletivo", "5874 - Crimes Contra a Administração da Justiça", "3463 - Crimes contra a Dignidade Sexual", "3472 - Crimes contra a Família", "3523 - Crimes contra a Fé Pública", and "3394 - Crimes contra a Honra". Each item has a small square checkbox next to it. Below the tree view is a button labeled "Incluir". At the bottom, the table structure is the same as in the previous screenshot, with the text "Nenhum registro encontrado" and a "Concluir" button.



Após selecionar o item, o usuário deverá *clique* na opção **Incluir**:

The screenshot shows the 'Incidências/Tipos Penais' interface. At the top, there is a search bar labeled 'Pesquisa:' with '5555 - Crime Tentado' entered. Below the search bar is a tree view of legal categories. The '5555 - Crime Tentado' item is selected and highlighted in blue. Below the tree view, the 'Incluir' button is circled in red. At the bottom, there is a table with the following structure:

Incidências/tipos penais selecionados	Ação
Nenhum registro encontrado	

Below the table is a 'Concluir' button.

Ao incluir o item selecionado/pesquisado, o sistema o exibirá na listagem **Incidências/tipos penais selecionados** conforme ilustrado na tela abaixo:

The screenshot shows the 'Incidências/Tipos Penais' interface after the item has been included. The search bar still contains '5555 - Crime Tentado'. Below the search bar, the '287 - Direito Penal' and '11068 - Direito Penal Militar' categories are visible. Below the categories, the 'Incluir' button is visible. At the bottom, the table now contains one row:

Incidências/tipos penais selecionados	Ação
Crime Tentado	Excluir

Below the table is a 'Concluir' button.

Caso queira excluir o item acima, basta *clique* na opção **Excluir** na coluna **Ação**.



Ao *clicar* na opção **Concluir** o sistema retornará à aba anterior com o item selecionado. Continue o preenchimento da aba para dar prosseguimento à aba seguinte.

* Incidência Penal:

Adicionar Incidência Penal...

<input type="checkbox"/>	Incidências/tipos penais selecionados	Ação
<input type="checkbox"/>	Crime Tentado	Excluir

Excluir selecionados

Caso o usuário selecione a opção **Flagrante** ou **Definitiva**, o sistema exibirá os campos correspondentes à opção selecionada no campo **Tipo de prisão**. Deve-se preencher o formulário normalmente, informando os campos obrigatórios e *clicar* na opção **Salvar e avançar**.

Procedimentos | **Audiência** | Decisão

Tipo de Prisão: **Flagrante**

* Número do Auto de Prisão em Flagrante: Origem do APF: Não informado

Número do Processo: Data do fato:

Arma apreendida:

Há relato de tortura ou maus tratos?

* Incidência Penal:

Adicionar Incidência Penal...

<input type="checkbox"/>	Incidências/tipos penais selecionados	Ação
Nenhum registro encontrado		

Excluir selecionados

Detalhamento da incidência penal:

Droga apreendida:

Observações:

Salvar e avançar



Procedimentos **Audiência** Decisão

Tipo de Prisão: Definitiva

* Número do Processo: Data do fato:

Arma apreendida:

Há relato de tortura ou maus tratos?

* Incidência Penal: Adicionar Incidência Penal...

<input type="checkbox"/>	Incidências/tipos penais selecionados	Ação
Nenhum registro encontrado		
<input type="checkbox"/>		Excluir selecionados

Detalhamento da incidência penal:

Droga apreendida:

Observações:

Salvar e avançar

5.1.2. Aba Audiência

Após o usuário preencher todos os campos obrigatórios e acionar a opção **Salvar e avançar** o sistema irá exibir a aba para informar os dados sobre a audiência.



Procedimentos **Audiência** Decisão

Possui Núcleo de Custódia:

* Esfera:

* Nome do Magistrado: Nome do membro do Ministério Público:

Advogado Defensor Público

* Nome do Advogado: * Número do registro na OAB:

Nome do intérprete:

Data da audiência:

* Fundamentação da decisão:

Caso a opção **Defensor público** seja selecionada, o sistema exibirá demais campos para preenchimento, conforme ilustrado abaixo:



Procedimentos **Audiência** Decisão

Possui Núcleo de Custódia:

* Esfera:

* Nome do Magistrado:

Nome do membro do Ministério Público:

Advogado Defensor Público

Nome do Defensor Público:

Nome do intérprete:

Data da audiência:

* Fundamentação da decisão:

Após o preenchimento dos campos obrigatórios o usuário deve *clicar* na opção **Salvar e avançar** para prosseguir para a aba **Decisão**.



5.1.3. Aba Decisão

Nesta aba o procedimento é o mesmo das abas anteriores. É necessário o preenchimento dos campos obrigatórios.

Procedimentos | Audiência | **Decisão**

* Decisão:

- 1 Conversão em prisão preventiva
- 2 Relaxamento de prisão
- 3 Liberdade Provisória
- 4 Manutenção da prisão (Flagrante, Cautelar, Definitiva)

Encaminhamento Social:

* Tipo penal:

Adicionar Tipo Penal...

	Incidências/tipos penais selecionados	Ação
<input type="checkbox"/>	Crime Tentado	Excluir

Excluir selecionados

Detalhamento do tipo penal:

Instauração de procedimento investigatório em razão da constatação de indícios da prática de tortura ou maus-tratos:

Voltar Finalizar

No campo **Tipo penal** o sistema exibirá o tipo de incidência informado anteriormente.

* Tipo penal:

Adicionar Tipo Penal...

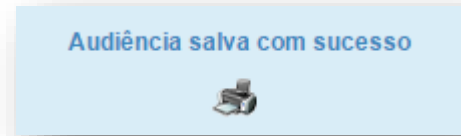
	Incidências/tipos penais selecionados	Ação
<input type="checkbox"/>	Crime Tentado	Excluir

Excluir selecionados

Após preencher o formulário, o usuário deve *clique* no botão **Finalizar**.



O sistema exibirá uma mensagem de sucesso na tela:



Após salvar as informações, o sistema exibirá a opção de imprimir o termo de audiência de custódia, conforme imagem a seguir:



Termo de Audiência de Custódia

Tribunal Brasília
Grau 1ª VARA CÍVEL - BRASÍLIA

PRESENCAS

Juiz Maria Antonieta
Advogado José Alves

DADOS DO AUTUADO

Nome: Abigail Costa
Nome Social: Abigail Costa
Nome da mãe: Maria Fernanda Costa
Nome do pai: Francisco Costa
Data de nascimento: 01/03/1979

TIPO PENAL

Crime Tentado

FUNDAMENTAÇÃO DA DECISÃO

Nullam tellus tortor, interdum nec nisl nec, suscipit aliquet sem. Aliquam nibh eros, rutrum quis dapibus vel, eleifend molestie mauris. Vestibulum euismod iaculis congue. Sed suscipit mauris sit amet feugiat auctor. Nullam dapibus interdum justo a vehicula. Donec nec auctor tortor, quis rhoncus ligula. Vestibulum id faucibus quam. Cras vestibulum augue vel neque dignissim, ac tristique ligula portitor. In posuere, urna non dignissim vestibulum, diam turpis tincidunt risus, sit amet pretium leo ligula nec libero. Fusce hendrerit nec eros hendrerit fringilla. Donec sed sem sit amet ligula finibus dapibus nec id tellus. Mauris sollicitudin enim non lacus tincidunt, sed feugiat massa eleifend. Morbi vitae ipsum mauris. Curabitur dictum urna et consequat portitor.

DECISÃO

- Relaxamento de prisão

Maria Antonieta
Magistrado

Abigail Costa
Autuado

José Alves
Advogado

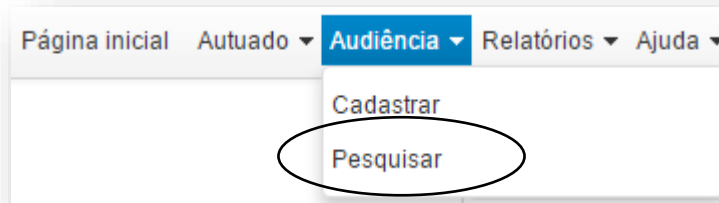
Intérprete



5.2. Pesquisar Audiência

Para realizar a pesquisa de uma audiência basta *clicar* na opção **Audiência >**

Pesquisar:



Os campos para pesquisa serão exibidos na tela:

Pesquisar audiências

Nome do autuado:

Nome do magistrado:

Situação:

Número do APF:

Número do Processo:

Período: a








Lista de termos de audiência

Código	Autuado	Órgão	Data	Situação	Ação
Nenhum registro encontrado					

<< < > >> Total de registros: 0



Ao preencher algum campo e *clicar* em **Pesquisar**, o sistema exibirá o registro pesquisado na **Lista de termos de audiência**, conforme ilustrado abaixo:

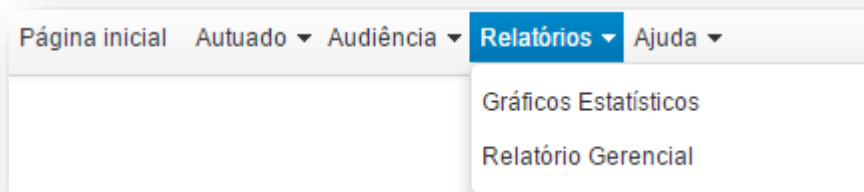
Código	Autuado	Órgão	Data	Situação	Ação
171	Abigail Costa	ÓRGÃO NÃO ENCONTRADO		Aberta	 
172	Abigail Costa	1ª Zona Eleitoral do Distrito Federal - Asa Sul		Aberta	 
173	Abigail Costa	1ª Vara Cível - Brasília		Finalizada	  

<< 1 >> Total de registros: 3

Para alterar, excluir ou imprimir o termo de audiência de custódia, basta selecionar a opção correspondente na coluna **Ação**.

6. Relatórios

Na opção **Relatórios** é possível selecionar as opções **Gráficos estatísticos** ou **Relatório Gerencial**.





6.1. Relatório Gráfico Estatístico

Ao selecionar essa opção, o sistema exibirá a seguinte tela:

Gráficos Estatísticos - Dados nacionais

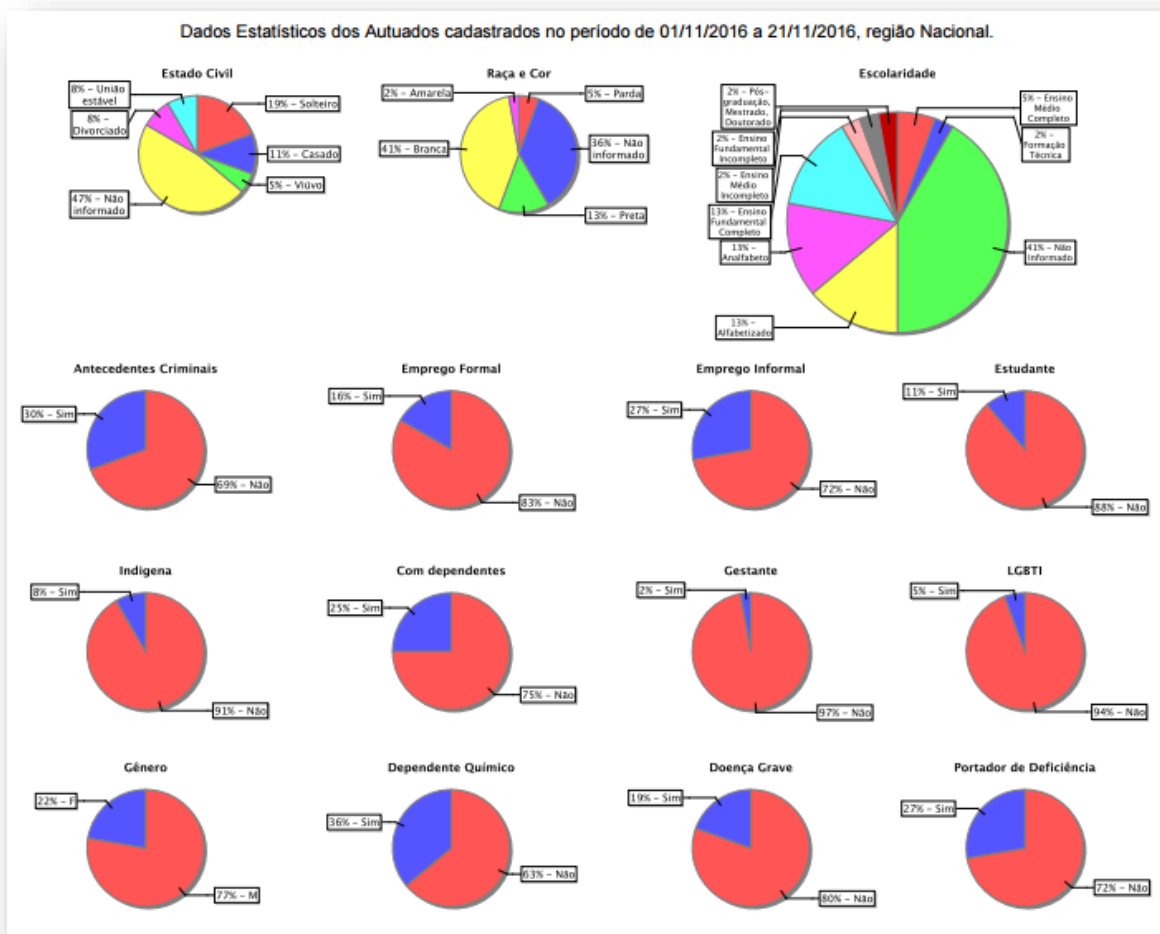
Selecione o gráfico desejado:

Selecione a região/UF:

Data Inicial:

Data Final:

Selecione as opções e preencha os campos **Data inicial** e **Data final**. *Clique em Gerar gráfico*. O sistema gerará os gráficos de acordo com os parâmetros informados:





6.2. Relatório Gerencial

Para gerar relatório gerencial, informe os campos obrigatórios (marcados com *) e clique em **Pesquisar**.

Relatório Gerencial

* Esfera:

Situação:

Medida cautelar:

Autuado:

Magistrado:

Defensor Público:

Advogado:




Ministério Público:


Período: a




Quantitativo de audiências						
Órgão ↕	Total ↕	Prisões	Liberdades	Inv. Tortura	Enc. Sociais	Detalhar
Nenhum registro encontrado						
Total de audiências: 0						

O sistema listará o quantitativo de audiências:



Quantitativo de audiências						
Órgão ↕	Total ↕	Prisões	Liberdades	Inv. Tortura	Enc. Sociais	Detalhar
1ª Vara Cível da Capital - Seção A	3	1	2	1	1	 
Novo Horizonte	1	1	0	0	0	 
1ª Vara Criminal	1	1	0	1	0	 
1ª Vara Judicial da Comarca de Guaira	1	0	1	0	0	 
1ª Vara Criminal	1	0	0	0	0	 
1ª Zona Eleitoral do Distrito Federal - Asa Sul	1	0	0	0	0	 
1ª Vara Cível - Brasília	1	0	1	0	0	 
Total de audiências: 9						

Para visualizar o detalhamento, basta *clicar* no ícone  situado na coluna **Detalhar**.

Detalhamento das audiências								
Listagem de audiências								
Autuado	Sexo	Número do APF	Órgão	UF	Data do cadastro	Situação	Decisão	Ação
Fulano	Masculino	0000562312	1ª Vara Cível da Capital - Seção A	PE	03/11/2016	Finalizada	Liberdade Provisória	
kdkdkd	Masculino	000099990	1ª Vara Cível da Capital - Seção A	PE	04/11/2016	Finalizada	Relaxamento de prisão	
josé da silva	Masculino	220/2016	1ª Vara Cível da Capital - Seção A	PE	04/11/2016	Finalizada	Conversão em prisão preventiva	

1 << >> 3 Total: 3

O sistema permite a exportação dos dados para arquivos do tipo .xls. Para isso, deve-se *clicar* na opção **Exportar**:



Relatório Gerencial

* Esfera: Nacional

Situação: Seleccione uma opção

Medida cautelar: Seleccione uma opção

Autuado:

Magistrado:

Defensor Público:

Advogado:

Ministério Público:

Período: 01/11/2018 a 21/11/2018

Pesquisar

Exportar

Quantitativo de audiências

Órgão	Total	Prisões	Liberdades	Inv. Tortura	Enc. Sociais	Detalhar
1ª Vara Cível da Capital - Seção A	3	1	2	1	1	
Novo Horizonte	1	1	0	0	0	
1ª Vara Criminal	1	1	0	1	0	
1ª Vara Judicial da Comarca de Guaira	1	0	1	0	0	
1ª Vara Criminal	1	0	0	0	0	
1ª Zona Eleitoral do Distrito Federal - Asa Sul	1	0	0	0	0	
1ª Vara Cível - Brasília	1	0	1	0	0	

Total de audiências: 9