

OFICINA EM ALUSÃO AO MÊS DA

# consciência negra



OFICINA VOLTADA PARA A  
CONFECÇÃO DE BONECAS  
AFRICANAS, CHAMADAS  
ABAYOMIS

DATA: 22/11/22 ÀS 14H  
LOCAL: ATELIÊ DE INOVAÇÃO -  
TRIBUNAL DE JUSTIÇA -  
ANEXO.

**A brincadeira é a maior expressão do desenvolvimento humano na infância, pois é a expressão livre do que vai na alma da criança.**

**• FROEBEL**



# É IMPORTANTE SABER...

- O brincar é uma das formas mais comuns do comportamento humano, principalmente durante a infância. No entanto, o brincar também pode ser uma "ferramenta", por excelência, para que a criança desenvolva suas habilidades, ou mais do que uma "ferramenta", o brincar é uma condição essencial para o desenvolvimento psicossocial da criança.



# **Atitude dos ADIS/PAIS/cuidadores nas brincadeiras das crianças**

- Incentivar as crianças a manipularem livremente os brinquedos disponíveis;
- Preocupar-se em construir laços de confiança e afetividade com as crianças;
- Apoiar os avanços motores e afetivos das crianças, valorizando suas descobertas;
- Interagir com as crianças por meio de diálogo durante todo o processo, escutando o que elas têm pra dizer e estimulando-as a se expressar por meio de outras linguagens( gestos, músicas, dança, desenho, etc.);
- Desafiar as crianças para que ampliem sua autonomia, competência motora e orientação espacial.

# BRINCADEIRAS



# BRINCADEIRAS

- ABAYOMI

Link: [www.ebc.com.br/infantil/2015/11/aprenda-fazer-sua-boneca-abayomi](http://www.ebc.com.br/infantil/2015/11/aprenda-fazer-sua-boneca-abayomi)



# BRINCADEIRAS

- ABAYOMI



Oficina de Bonecas Abayomi 21102014.webm

# BRINCADEIRAS

- BONECA DE PAPEL





# - CONTAÇÃO DE HISTÓRIAS AFROBRASILEIRAS E INDÍGENAS



# BRINCADEIRA

- **BILBOQUÊ**



# • BILBOQUÊ



# JOGOS



# JOGOS

## - GUERREIROS NAGÔ



# JOGOS

## - GUERREIROS NAGÔ

Guerreiros Nagô  
Jogavam Caxangá  
Salta! Gira!

Deixa o Zabelê ficar  
Guerreiros com guerreiros  
Fazem zigue zigue zá!  
Guerreiros com guerreiros  
Fazem zigue zigue zá!

- **JOGO DA MEMÓRIA COM PERSONAGENS HISTÓRICOS**




# Brincadeiras africanas


## Carrinho de cabo de vassoura

### Material:

- ★ 1 cabo de vassoura
- ★ 1 tampa de lata de alumínio
- ★ chave de fenda
- ★ 1 prego médio e martelo
- ★ retalhos de contact (cores da sua preferência)
- ★ 1 rolo de papelão (daqueles usados para enrolar papel-alumínio)
- ★ tesoura e cordão




1. Decore um cabo de vassoura com tiras de papel contact.




2. Faça o mesmo com o tubo de papelão.



3. Amarre o tubo, com o cordão, no cabo da vassoura na transversal – ele servirá de “direção”.



4. Com a chave de fenda, você, professor, deve fazer um furo na tampa de alumínio.



5. Decore a tampa também com contact e pregue-a na tampa na lateral do final do cabo de vassoura, deixando que “gire” no prego.

